

Anleitung Intranet-Zugang

Unser Intranet ist die verbindliche Informationsplattform für Hausmitteilungen und Laborsicherheit. Bitte informieren Sie sich regelmäßig!

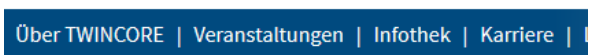
Login

Für den Zugang benötigen Sie

- **Nutzername** (Nachname in Kleinbuchstaben; wenn es mehr als einen Mitarbeiter mit gleichem Nachnamen am TWINCORE gibt, kommt der erste Buchstabe des Vornamen hinzu)
- **Passwort** (Wurde Ihnen von der Verwaltung per Email zugesandt)



- Die Anmeldemaske erscheint. Hier tragen Sie **Nutzername** und **Passwort** ein. Sollten Sie Ihr Passwort vergessen haben, können Sie unterhalb der „Anmelden“-Schaltfläche ein neues anfordern.
- Nach der Anmeldung öffnet sich die Startseite unseres Intranetauftrittes - Menüfarbe des Intranets ist rot. Auf die Inhalte der externen Internet-Seiten haben Sie vom Intranet keinen direkten Zugang, sie können jedoch durch einen Klick zwischen Intranet und Internet hin- und herwechseln.



Benutzeranmeldung

Geben Sie Ihren Benutzernamen und Ihr Passwort ein, um sich

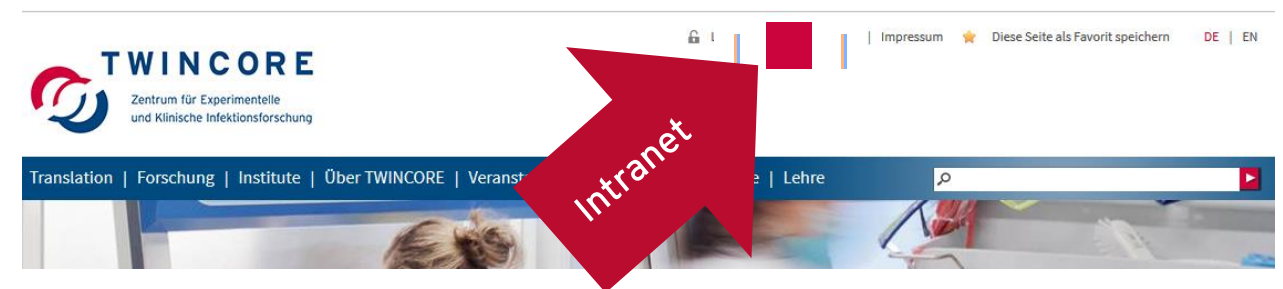

Benutzername:

Passwort:

[Kennwort vergessen?](#)

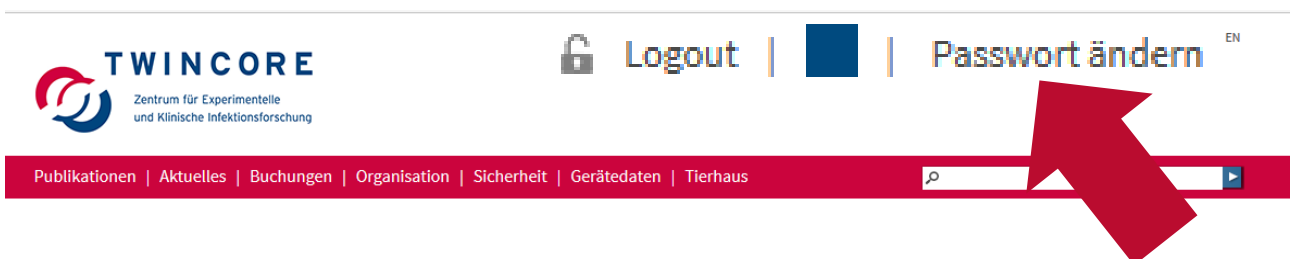


Wechsel Internet-Intranet



Wenn Sie sich ins Intranet eingeloggt haben, greifen automatisch die an Sie gekoppelten Berechtigungen für Intranet und Internet. Daher kann es vorkommen, dass Sie andere Inhalte sehen können, als Ihre Kollegen.

Änderung des Passwortes



Über die Eingabe der Email-Adresse oder des Nutzerpasswortes erhalten Sie Anweisungen zum Zurücksetzen/ Ändern des Passwortes per Email.